

Trappautomat

TLZ12-8E-230V+8..230V UC



1 NO kontakt, ej potentialfri 16 A/250V AC, glödlampslast upp till 2000W, fränslagsvarning och konstantljus-funktioner styrbara från tryckknapparna. Endast 0,5 watt effektförbrukning i "standby" läge.

Nollgenomgångsbrytning för att skydda last och utgångskontakter.

230V styrspanning alternativt 8 till 230V AC/DC via galvaniskt isolerad styrgång. 230V manöver- och lastspänning.

Glimlampsström upp till 50mA på 230V styrgången. Noggrann tidsinställning upp till 20 minuter via minutskala i front. Separat inställning för konstant ljus ☺ på den stora inställningsratten.

Tack vare användning av bistabil-reläfunktion undviker man eventuella problem med värmeutveckling även om trappautomaten är i "PÅ" läge.

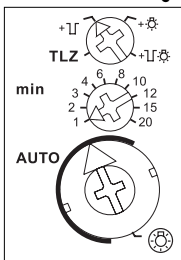
Lasten får ej aktiveras innan en kort automatisk synkroniseringstid löpt ut.

För 3- och 4-ladarsystem, med vindsbelysning vid 4-ladarsystem, nollställningsbar.

Automatisk avkänning av typ av system.

Vid spänningsbortfall så kopplas ljuset på vid återkomst, om tiden ej löpt ut.

Funktionsinställning



AUTO Inställd funktion är aktiv

☺ Konstant ljus är på

⚡ = Fränslagsvarningsfunktion

☺ = Konstantljusfunktion via tryckknapp

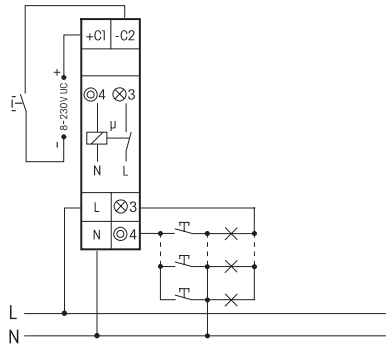
⚡ ☺ = Fränslagsvarning och konstantljusfunktion via tryckknapp

Fränslagsvarning ⚡, lamporna börjar blinka ca. 30 sekunder innan utgången tid. Detta upprepas 3 gånger med minskad intervall.

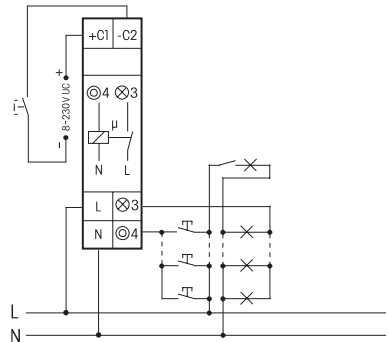
Konstantljus-funktion ☺, konstantljus kan slås på genom att hålla in tryckknappen längre än 1 sekund. Ljuset slås sedan av automatiskt efter 60 minuter eller genom ny knapptryckning längre än 2 sekunder.

Om både fränslagsvarning och konstantljus via tryckknapp är vald ⚡ ☺ aktiveras fränslagsvarningen innan tiden för konstantljus löpt ut.

Inkopplingsexempel



3-ledar system, med nollställning



4-ledar system, vindsbelysning, med nollställning

⊙	Tryckknapp 230V med glimlampsström upp till 50mA
⊗	Utgång till lampor
C1-C2	Universal styrspanning 8..230V UC
Effektförbrukning (aktiv effekt)	0,5 W



Vid testning av funktionerna på enheten, måste de anslutningsklämmorna som används vara ådragna. Anslutningarna är öppna vid leverans från fabrik.

Varning!

Montage och inkoppling av denna elektriska apparat får endast göras av behörig elektriker!