



Passiva sändare

Trådlös och batterifri tryckknapp
med stor vippa FFT55Q

Max omgivningstemperatur i drift:
-20 °C upp till +50 °C.
Förvaringstemperatur: -25 °C till +70 °C.
Relativ fuktighet: < 75%.

Trådlös tryckknapp med stor vippa, ytter-
mått 84x84 mm, ramens inermått
55x55 mm, 11 mm hög. Genererar sitt
eget energibehov, för att sända trådlösa
telegram, när knappen trycks in, därför
finns det ingen anslutningskabel och
ingen effektförlust i standby läge.

Levereras med ytterram R1FQ, enkelvippa
WFQ (båda i samma färg), den trådlösa
modulen monterad på monteringsramen
och en dubbelhäftande klisterfolie.

Trådlösa tryckknappar av modell FFT55Q
med enkelvippa kan sända **en** trådlös
signal utvärderas, **tryck på vippans
markering**.

Fästplattan kan skruvas fast på en plan
yta eller klistras på t.ex. väggar, glas
eller möbler med medföljande klisterfolie.

Före skruvmontage, ta bort vippan med
sändarmodulen och ytterramen från
monteringsplattan. Skruva sedan fast
monteringsplattan med markeringen:
'top' uppåt. Snäpp sedan fast ytterramen
och vippan med sändarmodulen.

För belyst ram FTB, snäpp in **belysnings-
ramen FTB** bakifrån i monteringsplattan.
Skruva fast monteringsplattan i apparat-
dosan och montera övriga detaljer som
ovan.

Vi rekommenderar försänkta plåtskru-
varna 2,9x25 mm, DIN 7982 C, för
skruvfastsättning med plugg 5x25 mm.

**Tillsammans med tillbehöret HW-
FFT55Q (extrahög vippa för FFT55Q),
kan denna tryckknapp användas i 2-
eller 3-facks kombinationsramar QR.**

**Den trådlösa sändarmodulen inuti tryck-
knappen kan, såsom beskrivet i bruks-
anvisningen, läras in som krypaterad
tryckknapp till aktorer i serie 61, serie 71**

och till FAM14 vilka har krypatering inte-
rerad.

Detta kräver FVST krypateringsverktyg.



Aktorer med krypatering är märkta med
denna symbol: 

Inläring av aktorer/mottagare

**Alla givare måste läras in i aktorn så att
de kan detektera och utföra kommandon.**



Inlärningsproceduren beskrivs i
aktornernas/mottagarnas bruksanvisning.

Aktivera krypatering:



*För in krypateringsverktyget och manövrera
tryckknappen.*

Avaktivera krypatering:



*För in krypateringsverktyget och manövrera
tryckknappen.*

EnOcean Trådlöst

Frekvens	868,3 MHz
Sändareffekt	max. 10mW

Härmed försäkras Eltako GmbH att
radioutrustningstypen FFT55Q överens-
stämmer med direktiv 2014/53/EU.
Den fullständiga EU-försäkringen om över-
ensstämmelse finns på följande inter-
netadress: eltako.com.

Spara alltid manualen!

Eltako GmbH

D-70736 Fellbach

Nord- och Mellan-Sverige

☎ Patrick Savinainen 070 9596906

Öst-Sverige

☎ Dan Koril 070 3201102

Väst-Sverige

☎ Glenn Johansson 073 5815692

Syd-Sverige

☎ Fredrik Hofvander 070 1702130

Stockholm

☎ Niklas Lundell 070 4875003

eltako.com