

Sändarmodul för utomhusbruk
2-kanal IP54 FASM60-UC



Montage och inkoppling av denna elektriska apparat får endast göras av behörig elektriker! Annars finns risk för brand eller elektrisk stöt!

Max omgivningstemperatur i drift:
-20°C upp till +50°C.
Förvaringstemperatur: -25°C till +70°C.
Relativ fuktighet: <75%.

gäller enheter fr o m tillverkningsvecka 48/16 (se uppgift på höljets undersida)

Trådlös sändarmodul 2-kanal för utomhusbruk. LxBxH: 60x46x30mm. Med integrerad antenn. Ingen standby förbrukning. Sändarenheten FASM60-UC har 2 kanaler och kan därmed som en trådlös tryckknapp sända lokala och centrala styrsignaler i Eltakos trådlösa nät. När ingång A1 aktiveras sänds en styrsignal på samma sätt som om man t.ex. trycker på ovansidan av en trådlös tryckknapp och om ingång A3 aktiveras är det som om man trycker nedre sidan på samma tryckknapp. Signalen som sänds vid brytning av ingångarna är identisk med den på en trådlös tryckknapp som när du släpper vippan.

Flera olika sändarmoduler får inte styras samtidigt.

På undersidan finns en M12 kabeförskruvning i kapslingsklass IP54. Inuti finns en anslutning-splint för styrgångarna +A1/-A2 och +A3/-A2. Lossa skruvarna på framsidan och öppna locket.

Om ingångarna A1 och A3 byglas, sänds 1 gång per minut styrsignalen från A3 så länge styrspänning finns. T.ex. för centrala styrkommandon med prioritet.

Den universella styrspänningen hanterar styrkommandon från 8 till 253V AC eller 10 till 230V DC med minst 0,2 sekunders puls längd.

Max. parallellkapacitans för en styrkabel separat förlagd är vid 230V 3nF som motsvarar ca. 10 meter. Styrkabler förlagda parallellt är vid 230V 0,5nF som motsvarar ca. 2 meter. Max. parallellkapacitans vid 12-24V UC är 0,03nF som motsvarar ca. 100 meter.

Ingen kontinuerlig matning krävs, och därmed förekommer ingen effektförbrukning i standby-läge.

Från tillverkningsvecka 48/16 kan kryptering aktiveras.

Den invändiga inställningsratten används för aktivering/inaktivering för kryptering och står i mittläge vid drift.

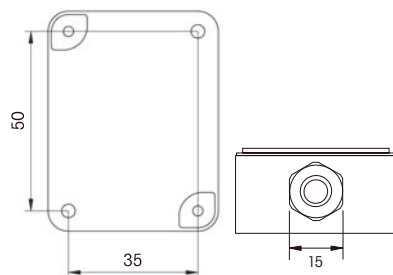
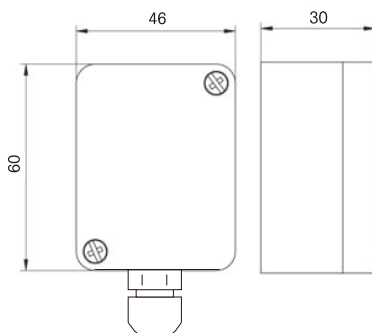
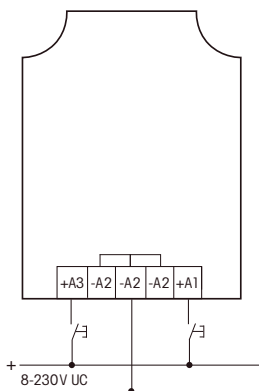
Aktivera kryptering:

Vrid inställningsratten till höger ändläge och manövrera styrgången en gång. Ställ tillbaka inställningsratten till driftläge (mittläge).

Inaktivera kryptering:

Vrid inställningsratten till vänster ändläge och manövrera styrgången en gång. Ställ tillbaka inställningsratten till driftläge (mittläge).

Inkopplingsexempel



EnOcean Trådlöst

frekvens	868,3MHz
Sändareffekt	max. 10mW

Härmed försäkras Eltako GmbH att radiourrustningstypen FASM60-UC överensstämmer med direktiv 2014/53/EU.

Den fullständiga EU-försäkran om överensstämmelse finns på följande internetadress: eltako.com

Spara alltid manualen!

Eltako GmbH

D-70736 Fellbach

Nord- och Mellan-Sverige

☎ Patrick Savinainen 070 9596906

Öst-Sverige

☎ Dan Koril 070 3201102

Väst-Sverige

☎ Glenn Johansson 073 5815692

Syd-Sverige

☎ Fredrik Hofvander 070 1702130

Stockholm

☎ Niklas Lundell 070 4875003

eltako.com