

Webinar



Du är endast 2 klick ifrån att delta i ett möte



1 Tillgång till mötet

E-postinbjudan

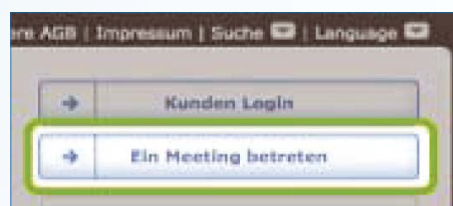
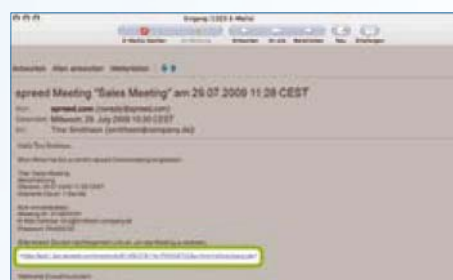
Du har fått en e-postinbjudan till ett online-möte. Klicka på länken i e-posten för att ta dig direkt till mötet.

Mottaget mötesnummer

Du har fått ett mötesnummer till ett online-möte du vill delta i. Besök www.spreed.com att gå in i mötesrummet. Klicka på "Join a meeting" -knappen uppe till höger på startsidan och skriv i mötesnumret.

Publicerad länk till ett möte

Du hittar en länk för ett online-mötet, t.ex på mötesägarens webbplats. Kopiera länken till adressfältet i din webbläsare för att ansluta till mötet.



Deltaga i möten med din mobila enhet

Använd vår gratis webinar-app att delta i Spread Online-möten med din smartphone eller surfplatta. Webinar är tillgänglig gratis i App Store (iPhone®, iPad®) och Google Play Store (Android™ smartphones/surfplattor):



iOS (iPhone®, iPad®):

<https://itunes.apple.com/de/app/webinar/id409145483?mt=8>



Android™:

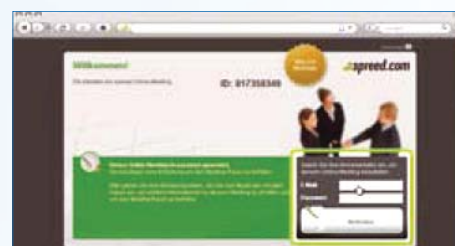
<https://play.google.com/store/apps/details?id=com.strukturag.webinar>

För att delta i ett online-möte, öppna webinar-app'en på din smartphone eller surfplatta och ange mötesnummer. Om detta är ett privat möte, måste du ange din e-postadress samt mottagen PIN. När du ansluter ett offentligt möte, du behöver bara ange ditt namn.



2 Mötets startsida

På mötets startsida hittar du all nödvändig information. Ifall mötet är privat skriver du här in all nödvändig data. Är det ett offentligt möte skriver du bara in ditt namn, ditt namn kommer att visas i listan över mötesdeltagare. Klicka på "Sign in" för att "gå in" i mötet.



3 Vänta i lobbyn

Du går nu in i mötet. Om mötet ännu inte har börjat kommer du att få vänta i lobbyn (väntrummet).



4 Delta i mötet

Så snart som moderatorn börjar mötet, flyttas du in i mötesrummet. Du deltar nu i mötet.

