

Trappenhuisautomaat

TLZ12-8E-230V+8..230V UC



1 Maakcontact 16A/250V AC, niet potentiaalvrij, gloeilampen 2000W, uitschakelwaarschuwing en continu-licht inschakelbaar.

Stand-by verlies slechts 0,5 Watt.

Schakelt in de nuldoorgang en ontziet daardoor de contacten en de aangesloten verbruikers.

Stuurspanning 230V en met een extra, galvanisch gescheiden, sturingang voor de universele spanning van 8 tot 230V UC.

Voeding en schakelspanning 230V.

Glimlampenstroom tot 50mA op de 230V sturingang. Nauwkeurige tijdstelling tot 20 minuten met minutenschaal. Eigen continu-licht schakelaar m.b.v. de grote draaischakelaar.

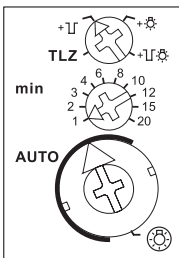
Door het toepassen van bi-stabiele relais zijn er in bekrachtigde toestand geen spoelverliezen en daardoor geen warmteontwikkeling.

Na de installatie de automatische synchronisatie afwachten alvorens de verbruiker aan het net te leggen.

Voor drie- en vierdraadsaansluiting, herinschakelbaar, met zolderverlichting bij een vierdraadsaansluiting. Automatische herkenning van de aard van de aansluiting.

Na een stroomuitval zal de verlichting, indien de afvaltijd nog niet verstreken is, weer inschakelen.

Draaischakelaars



AUTO De ingestelde functie is actief

Continu licht ingeschakeld

= uitschakelwaarschuwing

= continu-licht

= uitschakelwaarschuwing en continu-licht

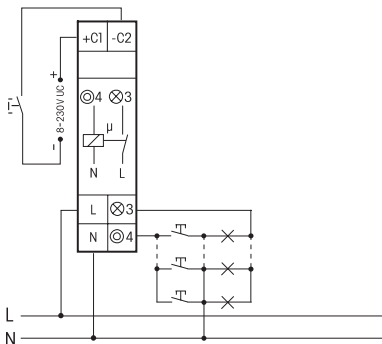
Als de uitschakelwaarschuwing actief is; zal de verlichting ter waarschuwing meerdere keren kort knipperen gedurende de laatste 30 seconden voor het uitschakelen.

Als de continu-licht via impulsdrukkers actief is; schakelt dit relais op continu licht als men langer dan 1 seconde op een aangesloten impulsdrukker drukt. Door deze handeling voor een duur van 2 seconden te herhalen

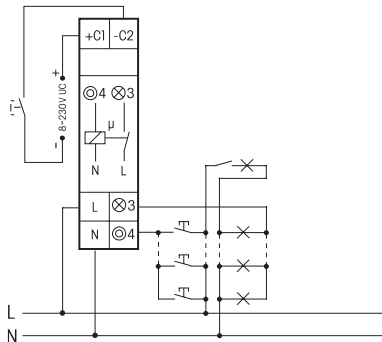
Indien men dit vergeet dan zal het licht na 60 minuten uitgeschakeld worden.

Zijn continu-licht via impulsdrukkers en uitschakelwaarschuwing beide geselecteerd dan zal de uitschakelwaarschuwing pas na afloop van het continu-licht actief worden.

Aansluitvoorbeelden



3-draadsaansluiting, herinschakelbaar



4-draadsaansluiting met zolderverlichting, herinschakelbaar

Sturingang 230V met een glimlampenstroom tot 50mA

Aansluiting van de lampen

C1-C2 Universele stuurspanning van 8 t/m 230V UC

Stand-by verlies (werkelijk vermogen) 0,5 W



Alle klemmen moeten goed aangedraaid zijn alvorens het apparaat te testen. Vanaf fabriek worden de klemmen open geleverd.

Attentie!

Inbouw en montage van deze producten mag enkel door vakbekwame personen verricht worden!