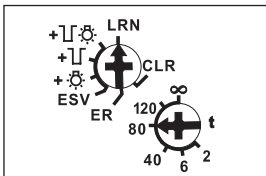


Instrucciones rapidos**Telerruptor-Relé FSR61...**

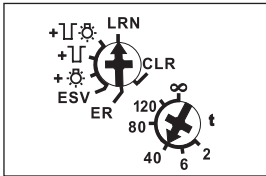
Adjudicación de pulsadores:

Pulsador universal On/Off (en el superior o en el inferior, cada pulsación cambia la posición del contacto.) o **pulsador direccional** (ON en un lado y OFF siempre en el lado opuesto).

Asignación de pulsador universal ON/OFF

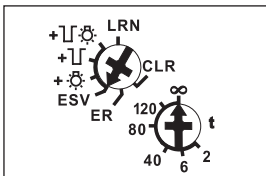
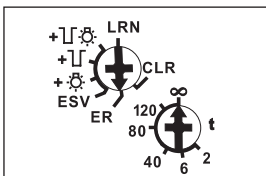
LED
parpa-
dea

Actúa el pulsador en el superior o en el inferior, el LED se apaga

Asignación de pulsador direccional ON en un lado, OFF en el lado opuesto

LED
parpa-
dea

Actúa el pulsador en lado donde quiere encender, el LED se apaga

Posiciones modo de funcionamiento, telerruptor**Posiciones modo de funcionamiento, relé (timbre)****Eltako GmbH**

D-70736 Fellbach

Asesoramiento y soporte técnico:

☎ Thomas Klassmann 650 95 97 02

✉ klassmann@eltako.com

eltako.com