

WSZ12B-32A



Maximale stroom 32A, slechts 0,3W stand-by verlies.

Modulair toestel voor montage op Din-rail DIN-EN 60715 TH35.

1 module = 18mm breed en 58mm diep.

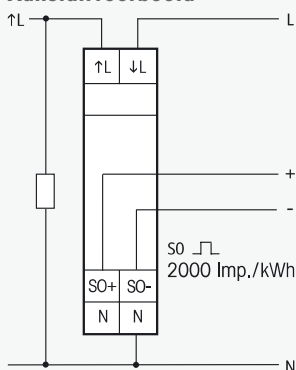
Nauwkeurigheidsklasse B (1%). Met pulsuitgang.

Hij meet de energie aan de hand van de stroom tussen de ingang en de uitgang. Zijn eigenverbruik van maximum 0,3W wordt niet gemeten en niet aangeduid.

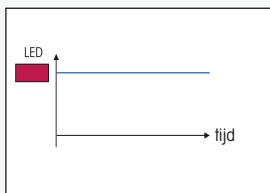
Er kan 1 fase aangesloten worden met een stroom tot 32A. De aanloopstroom is 20mA. Het telwerk kan ook zonder voedingsspanning afgelezen worden.

Het toestel is voorzien van twee N-klemmen voor een veilige doorverbinding van meerdere tellers.

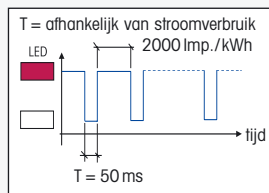
Aansluitvoorbeeld



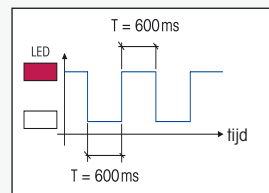
Met een rode LED wordt de werking of een eventuele aansluitfout aangeduid.



Teller aangesloten, geen stroomverbruik



Teller aangesloten, correct verbonden, met stroomverbruik



Teller aangesloten, verkeerd verbonden (↑L-↓L verkeerd aangesloten), met of zonder stroomverbruik