


WSZ12B-65 A



Intensité maximale 65 A, perte en attente seulement 0,3 W.

Appareil modulaire pour montage en ligne sur profil DIN-EN 60715 TH35.

2 modules = largeur 35 mm et profondeur 58 mm.

Classe de précision B (1 %). Avec sortie impulsion.

L'appareil mesure l'énergie à l'aide de l'intensité entre l'entrée et la sortie.

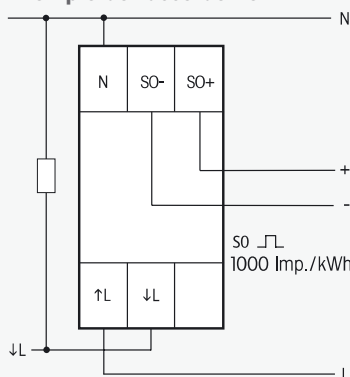
La consommation propre de 0,3W maximum n'est pas mesurée et n'est pas affichée.

Il est possible de raccorder une phase avec une intensité de 65 A.

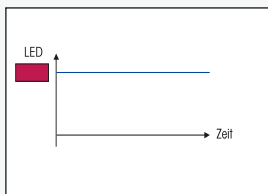
Le courant de démarrage est de 40mA. Le compteur peut être lu même sans alimentation.

La fourniture comprend deux coiffes plombables PK36.

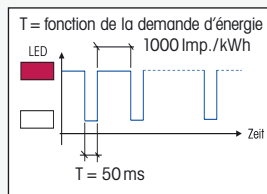
Exemple de raccordement



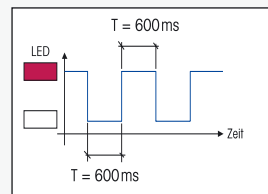
Le cas échéant, une LED rouge indique un raccordement fautif ou une erreur du compteur.



Compteur raccordé,
pas de demande



Compteur raccordé,
raccordement correct,
avec demande



Compteur raccordé, raccordement
fautif (↑L-↓L fautif), avec ou
sans demande