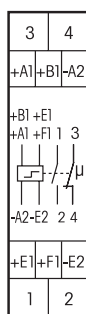
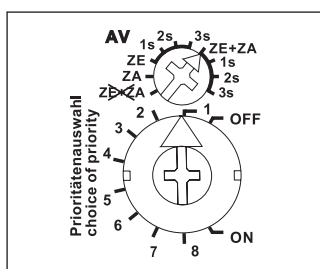


# ELEKTRONISCHER STROMSTOSSSCHALTER MIT POTENZIALFREIEN KONTAKTEN ES12Z- FÜR UNIVERSAL-STEUERSPANNUNG UC, AUCH FÜR ZENTRALSTEUERUNG

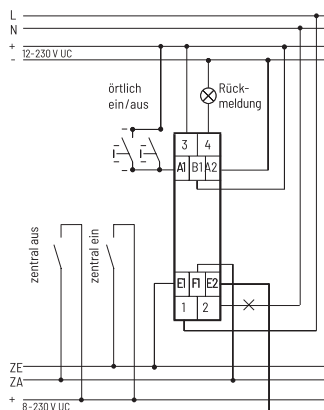


## Funktions-Dreheswitcher



Darstellung ist die Standard-einstellung ab Werk.

## Anschlussbeispiel



Mehr Informationen und weitere Sprachen:  
<http://eltako.com/redirect/ES12Z-110-UC>

Technische Daten Seite 11-18.  
Gehäuse für Bedienungsanleitung  
GBA14 Seite 1-48 Kapitel 1.

## ES12Z-110-UC



**1 Schließer + 1 Öffner potenzialfrei. Schließer: 16 A/250 V AC, 230 V-LED-Lampen bis 200 W, Glühlampen bis 2000 W. Öffner: 10 A/250 V AC, 230 V-LED-Lampen bis 200 W, Glühlampen bis 2000 W. Stand-by-Verlust nur 0,03-0,4 Watt. Prioritäten der Zentralsteuerung wählbar.**

Reiheneinbaugerät für Montage auf Tragschiene DIN-EN 60715 TH35. 1 Teilungseinheit = 18 mm breit, 58 mm tief. Modernste Hybrid-Technik vereint die Vorteile verschleißfreier elektronischer Ansteuerung mit der hohen Leistung von Spezialrelais.

Örtliche Universal-Steuerung 12..230 V UC. Mit zusätzlichen Steuereingängen zentral ein und zentral aus für 8..230 V UC, vom örtlichen Steuereingang galvanisch getrennt. Versorgungsspannung wie die örtliche Steuerung. Sehr geringes Schaltgeräusch. Glimmlampenstrom ab 110 V Steuerungsspannung bis 25 mA in den Schalterstellungen 1 bis 3 und 5 bis 7.

**Durch die Verwendung eines bistabilen Relais gibt es auch im eingeschalteten Zustand keine Spulen-Verlustleistung und keine Erwärmung hierdurch.** Nach der Installation die automatische kurze Synchronisation abwarten, bevor der geschaltete Verbraucher an das Netz gelegt wird. Mit Ansteuerungs-LED. Diese blinkt nach 15 Sekunden bei blockiertem örtlichen Taster, nicht in den Dreheswitcher-Stellungen 4 und 8.

**Mit dem oberen Dreheswitcher** kann dieser Stromstoßschalter ganz oder teilweise von der Zentralsteuerung ausgenommen werden: **ZE+ZA** = 'Zentral ein' und 'zentral aus' sind wirksam, wobei für zentral ein eine Ansprechverzögerung von 0, 1, 2 oder 3 Sekunden gewählt werden kann. **ZE** = Nur 'zentral ein' ist wirksam, wobei eine Ansprechverzögerung von 0, 1, 2 oder 3 Sekunden gewählt werden kann.

**ZA** = Nur 'zentral aus' ist wirksam. **ZE+ZA** = Keine Zentralsteuerung ist wirksam.

**Mit dem unteren Dreheswitcher** können verschiedene Prioritäten eingestellt werden. Diese legen fest, welche anderen Steuereingänge gesperrt sind, solange ein Steuereingang dauererregt ist. Außerdem wird hierbei entschieden, wie sich der Stromstoßschalter ES12Z bei Ausfall und Wiederkehr der Versorgungsspannung verhalten soll: In den Schalterstellungen 1 bis 4 bleibt die Schaltstellung bei dem Ausfall unverändert, in den Schalterstellungen 5 bis 8 wird ausgeschaltet. Anliegende Zentralbefehle werden nach der Wiederkehr sofort ausgeführt.

**OFF** = Dauer AUS, **ON** = Dauer EIN

**1 und 5** = Keine Priorität. Auch bei dauererregten Zentral-Steuereingängen kann örtlich getestet werden. Der letzte Zentralbefehl wird ausgeführt. Dies ist die Einstellung ab Werk.

**2 und 6** = Priorität für zentral ein und aus. Örtliches Tasten ist solange wirkungslos. Dauererregung zentral aus hat jedoch Vorrang vor Dauererregung zentral ein.

**3 und 7** = Priorität für zentral ein und aus. Örtliches Tasten ist solange wirkungslos. Dauererregung zentral ein hat jedoch Vorrang vor Dauererregung zentral aus.

**4 und 8** = Priorität für dauererregten örtlichen Taster. Zentralbefehle werden solange nicht ausgeführt. Ein Glimmlampenstrom ist in diesen Stellungen nicht zugelassen.

ES12Z-110-UC	Stromstoßschalter, 1 Schließer + 1 Öffner 16 A	Art.-Nr. 21110601	68,20 €/St.
--------------	--	-------------------	-------------