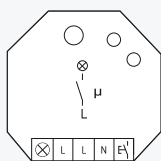


FLC61NP-230V



1 Schließer nicht potenzialfrei 10A/250V AC, Glühlampen 2000 Watt, 5 Betriebsarten wählbar. Bidirektionaler Funk und mit Repeater-Funktion. Stand-by-Verlust nur 0,7 Watt.

Für Einbaumontage. 45 mm lang, 55 mm breit, 33 mm tief.
Schalt- und Steuerspannung örtlich 230V.

Dieser Funkaktor verfügt über die modernste von uns entwickelte Hybrid-Technologie: Die verschleißfreie Empfangs- und Auswerte-Elektronik haben wir mit einem im Nulldurchgang schaltenden bistabilen Relais kombiniert.

Zusätzlich zu dem Funk-Steuereingang über eine innenliegende Antenne kann dieser Funkaktor auch mit einem eventuell davor montierten konventionellen 230V-Steuertaster örtlich gesteuert werden. Ein Glimmlampenstrom ist nicht zugelassen.

Mit **bidirektionalem Funk** und außerdem kann eine **Repeater**-Funktion eingeschaltet werden. Jede Zustandsänderung sowie eingegangene Zentralsteuer-Telegramme werden mit einem Funk-Telegramm bestätigt. Dieses Funk-Telegramm kann in andere Aktoren, die FVS-Software und in Universalanzeigen FUA55 eingelernt werden.

Mit dem **oberen Drehschalter** werden in der Stellung LRN bis zu 35 Funktaster zugeordnet, davon ein oder mehrere Zentralsteuerungs-Taster. Außerdem Funk-Bewegungs- und Helligkeitssensoren. Danach wird damit **die gewünschte Betriebsart** gewählt:

ES(V)+TLZ: In dieser Betriebsart ist die normale Stromstoßschalter-Funktion mit Tastern aktiv. Eine Rückfallverzögerung für die Funktion ESV kann mit dem unteren Drehschalter RV zwischen 0 und 60 Minuten eingestellt werden. Mit Universalrastern wird ein- und ausgeschaltet. Mit Tastern Zentral Ein und einer eingestellten Rückfallverzögerung am Drehschalter RV ergibt sich die Treppenlicht-Zeitschalter-Funktion TLZ.

AUTO 1: In der Betriebsart AUTO 1 (Halbautomatik Bewegung: nur Ausschalten bewegungs-gesteuert) wird mit Universalrastern oder Zentralsteuerungs-Tastern ein- und ausgeschaltet. Mit einem oder mehreren Funk-Bewegungs-Sensoren (z.B. FBH63 oder FABH63) wird bei Nicht-Bewegung nach Ablauf der am unteren Drehschalter RV zwischen 0 und 60 Minuten eingestellten Rückfallverzögerung ausgeschaltet.

AUTO 2: In der Betriebsart AUTO 2 (Halbautomatik Bewegung und Helligkeit: nur Ausschalten bewegungs- und helligkeitsgesteuert) wird mit Universalrastern oder Zentralsteuerungs-Tastern ein- und ausgeschaltet. Mit einem oder mehreren Funk-Bewegungs-Helligkeits-Sensoren (z.B. FBH63) wird bei Nicht-Bewegung oder ausreichender Helligkeit nach Ablauf der am unteren Drehschalter RV zwischen 0 und 60 Minuten eingestellten Rückfallverzögerung ausgeschaltet.

AUTO 3: In der Betriebsart AUTO 3 (Vollautomatik Bewegung: Ein- und Ausschalten bewegungs-gesteuert) wird bei unterschrittener Helligkeitsschwelle mit einem oder mehreren Funk-Bewegungs-Helligkeits-Sensoren (z.B. FBH63 oder FABH63) eingeschaltet und wird bei Nicht-Bewegung nach Ablauf der am unteren Drehschalter RV zwischen 0 und 60 Minuten eingestellten Rückfallverzögerung ausgeschaltet. Zusätzlich kann mit Universalrastern oder Zentralsteuerungs-Tastern ein- und ausgeschaltet werden.

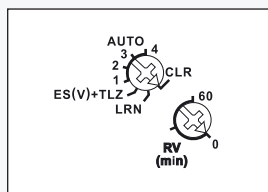
AUTO 4: In der Betriebsart AUTO 4 (Vollautomatik Bewegung und Helligkeit: Ein- und Ausschalten bewegungs- und helligkeitsgesteuert) wird bei unterschrittener Helligkeitsschwelle mit einem oder mehreren Funk-Bewegungs-Helligkeits-Sensoren (z.B. FBH63) eingeschaltet und wird bei Nicht-Bewegung oder ausreichender Helligkeit nach Ablauf der am unteren Drehschalter RV zwischen 0 und 60 Minuten eingestellten Rückfallverzögerung ausgeschaltet. Zusätzlich kann mit Universalrastern oder Zentralsteuerungs-Tastern ein- und ausgeschaltet werden.

Bei Beleuchtung mit Leuchtstofflampen, Energiesparlampen und LED-Lampen genügt zur Helligkeitsmessung ein FBH im Raum. Bei Beleuchtung mit Glüh- und Halogenlampen muss für die Betriebsarten AUTO 2 und AUTO 4 ein Außen-Helligkeitssensor als Master eingelernt werden (z.B. FAH60 oder FAH63).

Wurden mehrere Sensoren eingelernt, wird erst ausgeschaltet, sobald alle Sensoren Nicht-Bewegung bzw. ausreichende Helligkeit melden.

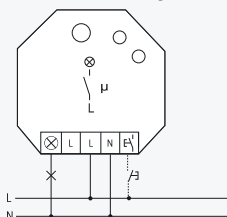
Die LED begleitet den Einlernvorgang gemäß Bedienungsanleitung und zeigt im Betrieb Funk-Stuerbefehle durch kurzes Aufblinker an.

Funktions-Drehschalter



Darstellung ist die Standard-einstellung ab Werk.

Anschlussbeispiel



Technische Daten Seite T-1.

FLC61NP-230V

Funkaktor Licht-Controller

EAN 4010312312032

75,50 €/St.

Lagertyp