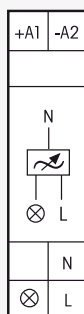


## EUD12NPN-UC



**Power MOSFET bis 400 W, ESL bis 100 W und LED bis 100 W. Stand-by-Verlust nur 0,1 Watt. Mindest- oder Maximalhelligkeit und Dimmgeschwindigkeit einstellbar. Mit Kinderzimmer- und Schlummerschaltung.**

Reiheneinbaugerät für Montage auf Tragschiene DIN-EN 60715 TH35.

1 Teileeinheit = 18 mm breit, 58 mm tief.

Universal-Dimmerschalter für R-, L- und C-Lasten bis 400 W abhängig von den Lüftungsverhältnissen, dimmbare Energiesparlampen ESL bis 100 W und dimmbare 230V-LED-Lampen bis 100 W. Automatische Erkennung der Lastart R+L oder R+C, ESL und LED manuell wählbar. Keine Mindestlast erforderlich.

**Schaltung im Nulldurchgang mit Soft-Ein und Soft-Aus zur Lampenschonung.**

**Universal-Steuerspannung 8..230V UC**, galvanisch getrennt von der Versorgungs- und Schaltspannung 230V.

Kurze Steuerbefehle schalten ein/aus, permanente Ansteuerung verändert die Helligkeit bis zu dem maximalen Wert. Eine Unterbrechung der Ansteuerung ändert die Dimmrichtung. Die eingestellte Helligkeitsstufe bleibt beim Ausschalten gespeichert (Memory).

Bei einem Stromausfall werden die Schaltstellung und die Helligkeitsstufe gespeichert und wird gegebenenfalls bei Wiederkehr der Versorgungsspannung eingeschaltet.

Ab 110V Steuerspannung Glimmlampenstrom 5 mA.

Automatische elektronische Überlastsicherung und Übertemperatur-Abschaltung.

Unter dem oberen Drehschalter auf der Frontseite befindet sich eine LED, welche eine Ansteuerung anzeigt. Sie beginnt nach 15 Sekunden zu blinken, um auf einen möglicherweise blockierten Steuertaster aufmerksam zu machen.

**Der obere Drehschalter** legt im Betrieb fest, auf welche Lastart die Dimmkurve eingestellt werden soll:

**Die Stellung R, L, C** ist die Einstellung für alle Lastarten außer ESL und LED. Insbesondere für 230V-Glüh- und Halogenlampen. Die Lastart induktiv oder kapazitiv wird automatisch erkannt.

**Die Stellungen +ESL und -ESL** berücksichtigen die besonderen Verhältnisse bei dimmbaren Energiesparlampen: Der Einschaltvorgang ist optimiert und die Dimmkurve angepasst. In diesen Stellungen ist die Kinderzimmerschaltung nicht möglich und es dürfen keine gewickelten (induktiven) Transformatoren gedimmt werden. In der Stellung -ESL ist Memory ausgeschaltet. Dies kann bei ESL vorteilhaft sein, da kalte ESL eine höhere Mindesthelligkeit erfordern, als möglicherweise bei warmen ESL in Memory gespeichert wäre.

**Die Stellungen LED** berücksichtigen die besonderen Verhältnisse bei dimmbaren 230V-LED-Lampen: Verschiedene Dimmkurven stehen hier zur Wahl. Eine aktuelle Liste mit der Dimmkurven-Zuordnung marktgängiger dimmbarer 230V-LED-Lampen ist bei [www.eltako.com/dimmkurven/LED.pdf](http://www.eltako.com/dimmkurven/LED.pdf) hinterlegt. In diesen Stellungen dürfen keine gewickelten (induktiven) Transformatoren gedimmt werden.

**Mit dem mittleren %-Drehschalter** kann die Mindesthelligkeit (voll abgedimmt) oder die Maximalhelligkeit (voll aufgedimmt) eingestellt werden.

**Mit dem unteren dim-speed-Drehschalter** kann die Dimmgeschwindigkeit eingestellt werden. Gleichzeitig wird die Dauer von Soft-Ein und Soft-Aus verändert.

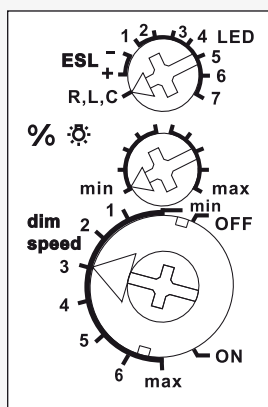
**Mit Kinderzimmerschaltung:** Beim Einschalten mit längerer Tasterbetätigung wird nach ca.1 Sekunde mit kleinster Helligkeit eingeschaltet und, solange weiter getastet wird, langsam hochgedimmt, ohne die zuletzt gespeicherte Helligkeitsstufe zu verändern.

**Mit Schlummerschaltung:** Durch einen Doppelimpuls wird die Beleuchtung von der aktuellen Dimmstellung bis zur Mindesthelligkeit abgedimmt und ausgeschaltet. Die max. Dimmzeit von 60 Minuten ist von der aktuellen Dimmstellung und der eingestellten Mindesthelligkeit abhängig und kann dadurch entsprechend verkürzt werden. Durch kurzes Tasten kann während des Abdimmvorgangs jederzeit ausgeschaltet werden. Ein langes Tasten während des Abdimmvorgangs dimmt hoch und beendet die Schlummerschaltung.

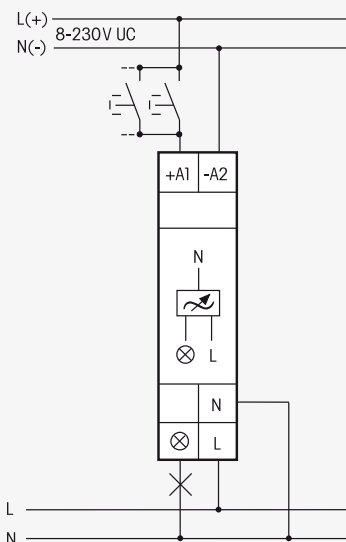
L-Lasten (induktive Lasten, z. B. gewickelte Transformatoren) und C-Lasten (kapazitive Lasten, z. B. elektronische Transformatoren und LED-Lampen) dürfen nicht gemischt werden. R-Lasten (ohmsche Lasten, z.B. 230V-Glüh- und Halogenlampen) können beliebig zugemischt werden.

**Zum Mischen von L-Lasten und C-Lasten** sind die Universal-Dimmerschalter **EUD12Z** (Beschreibung Seite B2) und **EUD12D** (Seite B3) in Verbindung mit dem Leistungszusatz **LUD12** (Seite B5) geeignet.

### Funktions-Drehschalter



### Anschlussbeispiel



Technische Daten Seite B16. Gehäuse für Bedienungsanleitungen GBA12 Seite Z5.

**EUD12NPN-UC**

Power MOSFET bis 400W

EAN 4010312107843

**54,30 €/St.**

Vorzugstyp

Unverbindliche Preisempfehlung zuzüglich gesetzl. MwSt.