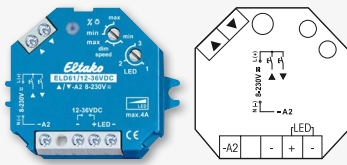


NEU

ELD61/12-36V DC



**Power MOSFET für LED-Lampen 12-36V DC bis 4 A, Pulsweiten-Modulation PWM. Stand-by-Verlust nur 0,1 Watt. Mindesthelligkeit oder Dimmgeschwindigkeit einstellbar. Mit Kinderzimmer- und Schlummerschaltung.**

Für Einbaumontage. 45 mm lang, 55 mm breit, 18 mm tief.

Dimmschalter für R- und LED-Lasten bis 4A abhängig von den Lüftungsverhältnissen.

**Mit Soft-Ein und Soft-Aus zur Lampenschonung.**

Versorgungsspannung 12 bis 36V DC, abhängig von der angeschlossenen LED-Beleuchtung. Es ist ein impulsfestes Netzteil erforderlich.

**Universal-Steuerspannung 8..230V UC**, galvanisch getrennt von der Versorgungsspannung.

Es können entweder Richtungstaster an ▲ ▼ angeschlossen werden, oder diese Anschlussklemmen werden gebrückt und es wird ein Taster als Universaltaster angeschlossen.

Mit Universaltaster: Kurze Steuerbefehle schalten ein/aus, permanente Ansteuerung verändert die Helligkeit bis zu dem maximalen Wert. Eine Unterbrechung der Ansteuerung ändert die Dimmrichtung.

Mit Richtungstaster: Einschalten und aufdimmen mit ▲, ausschalten und abdimmen mit ▼. Ein Doppelimpuls mit ▲ bewirkt aufdimmen bis zur vollen Helligkeit mit der eingestellten Dimmgeschwindigkeit (dim speed).

Die eingestellte Helligkeitsstufe bleibt beim Ausschalten gespeichert (Memory).

Bei einem Stromausfall werden die Schaltstellung und die Helligkeitsstufe gespeichert und wird gegebenenfalls bei Wiederkehr der Versorgungsspannung eingeschaltet.

Automatische elektronische Überlastsicherung und Übertemperatur-Abschaltung.

**Mit dem oberen % ⚙️/dim speed-Drehschalter** kann entweder die Mindesthelligkeit (voll abgedimmt) oder die Dimmgeschwindigkeit eingestellt werden.

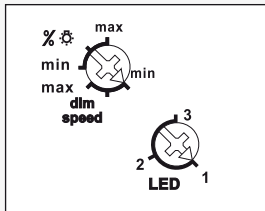
**Der untere Drehschalter** legt im Betrieb die Dimmkurve fest. 1 ist die Standardeinstellung. Mit 2 und 3 kann bei Bedarf variiert werden.

**Mit Kinderzimmerschaltung (Universaltaster oder Richtungstaster ▲):** Beim Einschalten mit längerer Tasterbetätigung wird nach ca.1 Sekunde mit kleinster Helligkeit eingeschaltet und, solange weiter getastet wird, langsam hochgedimmt, ohne die zuletzt gespeicherte Helligkeitsstufe zu verändern.

**Mit Schlummerschaltung (Universaltaster oder Richtungstaster ▼):** Durch einen Doppelimpuls wird die Beleuchtung von der aktuellen Dimmstellung bis zur Mindesthelligkeit abgedimmt und ausgeschaltet. Die max. Dimmzeit von 60 Minuten ist von der aktuellen Dimmstellung und der eingestellten Mindesthelligkeit abhängig und kann dadurch entsprechend verkürzt werden.

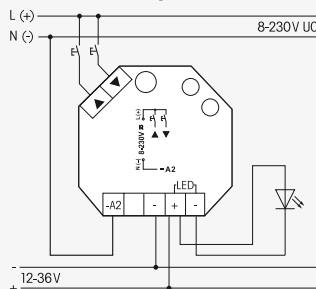
Durch kurzes Tasten kann während des Abdimmvorgangs jederzeit ausgeschaltet werden. Ein langes Tasten während des Abdimmvorgangs dimmt hoch und beendet die Schlummerschaltung.

### Funktions-Drehschalter



Darstellung ist die Standard-einstellung ab Werk.

### Anschlussbeispiel



Technische Daten Seite B16. Kurzhubtaster Seite Z1 bis Z3.

ELD61/12-36V DC

Power MOSFET bis 4A

EAN 4010312109502

49,80 €/St.

Lagertyp

Unverbindliche Preisempfehlung zuzüglich gesetzl. MwSt.