

Treppenlicht-Zeitschalter

TLZ12-8E-230V und TLZ12-9E-230V

- Nennschaltleistung 16A/250V AC
- Steuerspannung 230V

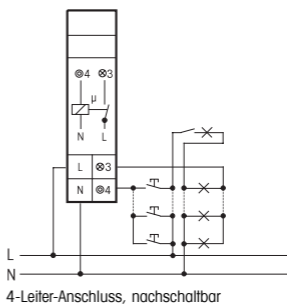
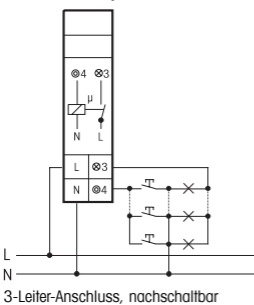


4896

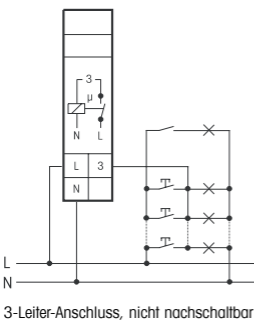
Schaltleistung max.:

- 230V-Glüh- und Halogenlampen 3600W.
 - Leuchtstofflampen mit konventionellem Vorschaltgerät (KVG) unkom-pensiert, reihenkom-pensiert und in Duo-Schaltung 3600VA.
 - Leuchtstofflampen mit KVG parallel kompensiert (120 μ F) 1200VA.
 - Leuchtstofflampen mit elektronischem Vorschaltgerät (EVG) 1000VA.
 - Kompakt-Leuchtstofflampen mit KVG 1500VA und mit EVG: 34x7W, 27x11W, 24x15W und 22x23W.
- Ausschaltvorwarnung und Taster-Dauerlicht (nur 8E) zuschaltbar. Die Ausschaltvorwarnung bei Leuchtstofflampen nur verwenden, wenn die Lampe nach dem Flackern nicht neu gezündet werden muss. Dies ist von Type und Anzahl abhängig.
 - Zeitbereich 1 bis 12 Minuten, minutengenau einstellbar.
 - Glimmlampenstrom 50mA.
 - Kontaktschaltung im Nulldurchgang zur Schonung von Kontakten und Lampen.
 - Bei zugeschalteter Ausschaltvorwarnung flackert die Treppenhausbeleuchtung ca. 30 Sekunden vor Zeitablauf beginnend und insgesamt 3 Mal in kürzer werdenden Zeitabständen.
 - Bei zugeschaltetem Taster-Dauerlicht kann durch Tasten länger als 1 Sekunde auf Dauerlicht gestellt werden, welches nach 1 Stunde automatisch ausgeschaltet wird oder mit Tasten länger als 2 Sekunden ausgeschaltet werden kann.
 - Innerhalb der 1. Sekunde nach dem Einschalten oder Nachschalten kann die Zeit durch bis zu 5-maliges kurzes Tasten verlängert werden ('pumpen'). Jedes Tasten addiert 1 Mal die eingestellte Zeit hinzu.

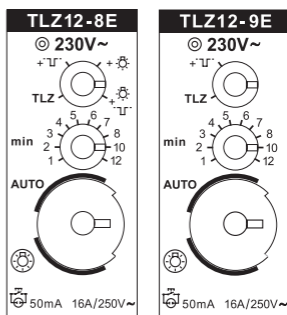
Anschlussbeispiele 8E



Anschlussbeispiel 9E



Frontplattenaufdrucke



Beschreibung der Symbole des Frontplatten- und Klemmenaufdruckes

Symbol/Einstellung	Funktion
min	Zeitbereich 1 bis 12 min, minutengenau einstellbar
TLZ	Treppenlicht-Zeitschalter
+ "⌋"	Treppenlicht-Zeitschalter plus Ausschaltvorwarnung
+ ☀	Treppenlicht-Zeitschalter plus Taster-Dauerlicht
+ ☀ + "⌋"	Treppenlicht-Zeitschalter plus Taster-Dauerlicht und Ausschaltvorwarnung
☀	Dauerlicht
⊙	Steuertaster 230V
⌋ 50mA	Glimmlampen parallel zu den Steuertastern max. 50mA
⊗ 3	Lampenanschluss

Achtung!

Diese Geräte dürfen nur durch eine Elektrofachkraft installiert werden, andernfalls besteht Brandgefahr oder Gefahr eines elektrischen Schlages!